


Автор: Elion
Email: mysnooker10@gmail.com



Ронни О'Салливан

ДОСТИЖЕНИЯ • СТАТИСТИКА • КАРЬЕРА



Выдающийся снукерист, пятикратный чемпион мира, победитель 36 рейтинговых турниров, обладатель рекордов по максимальным и сотенным сериям, своей харизмой и игрой Ронни О'Салливан внес большой вклад в популяризацию снукера по всему миру. Вот уже более 25 лет его игра и достижения не оставляют равнодушными десятки тысяч людей. Подробнее о достижениях и рекордах читайте в этой статье.

Содержание

Условные обозначения. 4

Почему 36 рейтинговых побед, включая 5 чемпионатов мира — это далеко не весь Ронни О’Салливан?

Рекорды и достижения 6

Атака 8

ТОП 16 15

Стабильность 19

Краткий обзор карьеры Ронни О’Салливана

Результаты 23

Серийность. 27

Начало карьеры 29

Возвращения 32

Послесловие. 36

Приложения

Приложение 1. Таблицы серийности игроков 37

Приложение 2. Диаграммы карьеры игроков. 45

Все данные для сравнительной и индивидуальной статистики взяты на момент выпуска и ограничены 1 февраля 2020 г. Сезон 2012/2013 был почти полностью пропущен Ронни О’Салливаном, поэтому из-за малого количества данных статистика по этому сезону не приводится. При появлении новых данных будут создаваться последующие выпуски с иными временными интервалами. При составлении статистики использованы данные со следующих ресурсов: <https://cuetracker.net> — снукерная статистика, https://en.wikipedia.org/wiki/Ronnie_O’Sullivan — статья о Ронни в англоязычной Википедии. Все сведения, взятые из русскоязычной Википедии, были размещены в ней самим же автором этой статьи. Автор не несет ответственность за достоверность информации, представленной на вышеперечисленных ресурсах. Возможные ошибки в расчётах составляют не более 5% с учетом неверных исходных данных. Автор выражает благодарность пользователям форума [Elitesnooker](#): [OS!](#), [Irkin](#) и [Irisha](#) за помощь в подготовке текстов.

Условные обозначения





ПОКАЗАТЕЛИ СЕРИЙНОСТИ

- 100** Количество сотенных серий.
- 100/F** Процент фреймов с сотенными сериями.
- 70/F** Процент фреймов с сериями в 70 и более очков.
- 50/F** Процент фреймов с сериями в 50 и более очков.
- F/100** Количество фреймов, затраченных на выполнение одной сотенной серии.
- F/50** Количество фреймов, затраченных на выполнение одного брейка в 50 и более очков.
- 50/F_B** Процент выигранных фреймов с серией 50 и более очков без учёта проигранных фреймов.
- 70/F_B** Процент выигранных фреймов с серией 70 и более очков без учёта проигранных фреймов.
- F_B/100** Количество выигранных фреймов, необходимых для 1 сотенной серии без учёта проигранных фреймов.
- 70/50** Процент серий в 50 очков, ставших сериями в 70 и более очков.
- 100/70** Процент серий в 70 очков, ставших сотенными сериями.







ТУРНИРЫ

- WC** Чемпионат мира.
- UK** Чемпионат Великобритании.
- MS** Турниры Мастерс.

РЕЗУЛЬТАТЫ ВЫСТУПЛЕНИЙ

- Фр** Количество сыгранных фреймов.
- Ф_B** Процент выигранных фреймов.
- М_B** Процент выигранных матчей.
-  Победа в турнире.
-  Выход в финал.
-   Выходы в полуфинал, четвертьфинал турниров.
- 1P, 2P, 3P** Поражение в 1-м, 2-м, 3-м и т.д. раунде.
- KB** Поражение в квалификации.
- Не принимал участие в турнире.
- P** Рейтинг на конец сезона.

УРОВЕНЬ СЕРИЙНОСТИ

-  **D** Хороший.
-  **C** Высокий.
-  **B** Очень высокий.
-  **A** Выдающийся.
-  **U** Сверхвыдающийся.
-  **S** Рекордный.

ПОЧЕМУ 36 рейтинговых побед, включая 5 чемпионатов мира — это далеко не весь Ронни О'Салливан?

Действительно, почему это вдруг такие выдающиеся достижения, как рекордные 36 побед на рейтинговых турнирах и наибольшее среди действующих игроков количество званий чемпиона мира, не могут по-настоящему охарактеризовать такого игрока, как Ронни О'Салливан?

Есть множество причин, почему это действительно так, наиболее яркие и значимые из них представлены в настоящем разделе.

Рекорды и достижения

В настоящей главе представлены очевидные и не совсем очевидные рекорды Ронни О'Салливана. И, помимо 36 рейтинговых побед, тут ещё много самых разных достижений.

САМЫЙ МОЛОДОЙ

- 17 лет 358 дней** Самый молодой победитель рейтингового турнира
Чемпионат Великобритании, 1993 г.
- 17 лет 1 месяц** Самый молодой победитель профессионального турнира
Nescafe Extra Challenge, 1993 г.
- 19 лет 69 дней** Самый молодой победитель Мастерс
1995 г.
- 18 лет** Самый молодой игрок в ТОП 16
1994 г.
- 9** Высшая позиция в рейтинге после первых 2 сезонов

ТИТУЛЫ, ФИНАЛЫ

- 8** Номинаций «Игрок года»
1994, 2001, 2004, 2005, 2008, 2012, 2014, 2018 гг.
- 36** Выигранных рейтинговых турниров
- 5** Завоёванных Тройных корон
- 19** Выигранных турниров Тройной короны
- 5** Выигранных рейтинговых турниров за сезон
- 28** Сезонов подряд с победой хотя бы в одном профессиональном турнире
- 7** Титулов чемпионата Великобритании
- 7** Титулов Мастерс
- 10** Титулов Премьер-лиги
- 13** Финалов Мастерс

САМЫЙ БЫСТРЫЙ

- 5 мин 8 сек** Самый быстрый максимальный брейк
Чемпионат мира, 1997 г., матч против М. Прайса
- 46 мин** Самый быстрый матч из 8 фреймов
Премьер-лига, 1999 г., матч против Дж. Хиггинса (5–3)

- 43 мин 36 сек** Самый быстрый матч до 5 побед
Гран-при, 1992 г., матч против Дж. Куртиса (5–0)
- 52 мин 47 сек** Самый быстрый матч до 6 побед
Кубок Северной Ирландии, 2006 г., матч против Д. Дэйла (6–0)
- 167 мин 33 сек** Самый быстрый матч до 13 побед
Чемпионат мира, 1996 г., матч против Т. Драго (13–4)

147

- 15** Максимальных брейков
- 3** Максимальных брейка за один сезон
Сезон 2007/2008
- 3** Максимальных брейка на чемпионатах мира

СОТЕННЫЕ СЕРИИ

- 1035** Сотенных за карьеру
Продолжает расти
- 30** Сотенных в первом сезоне
- 4 сезона и 1,5 месяца** Время, затраченное на выполнение первых 100 сотенных
- 15,3%** Процент фреймов с сотенными сериями за сезон
Сезон 2017/2018
- 5 (один 147)** Сотенных в рейтинговом матче до 5 побед
Кубок Северной Ирландии, 2007 г., матч против А. Картера
- 118** Сотенных на чемпионатах Великобритании
- 73** Сотенных на турнирах Мастерс
- 167** Сотенных на чемпионатах мира

РАЗНОЕ

- 38** Побед подряд
Квалификационные матчи в Блэкпуле
- 556** Количество безответных очков
Турнир Мастерс, 2014 г., матч против Р. Уолдена
- 75%** Выигранных матчей за карьеру
- 61,2%** Выигранных фреймов за карьеру

Атака

Атака в быстром и часто не прощающем ошибки стиле, весьма эффективным и при этом очень эффективным, постоянное давление на соперника и непревзойдённый на протяжении долгого времени уровень мастерства построения серий — всё это про Ронни О'Салливана —, пожалуй, лучшего игрока с атакующим стилем в истории игры. Он был вторым по серийности игроком после Стивена Хендри в 90-е, но стал безоговорочно первым в нулевые и десятые годы XXI века — зачастую с большим запасом относительно двух-трёх лучших серийных игроков, разница же со всеми остальными нередко была и вовсе огромной.

Естественная и внешне лёгкая игра Ронни уже сама по себе была грозной силой, но возросшее мастерство в том, что касается построения серий, позволило ей расцвести по-настоящему. Одно дополнило другое, и вот почти два десятка лет мало кому удаётся показывать хотя бы среднюю результативность О'Салливана. Если же упомянуть ещё и темп игры, в котором он действует, то конкурентов не останется в принципе. Есть большие сомнения, что в ближайшее время появится игрок, способный играть так же быстро и одновременно эффективно.

Детали, наиболее характерные для атакующих действий Ронни О'Салливана:

- точные выходы;
- очень высокий темп построения серий;
- высокий уровень игры обеими руками;
- непревзойденная игра через чёрный шар, подбором красных с чёрного;
- выходы на несколько шаров одновременно;
- активное использование различных кэннонов;
- атаки по отыгрышу с акцентированным выходом на цветной;
- крайне редкие срывы ударов.

УРОВНИ СЕРИЙНОСТИ

● Хороший

$$100/F = 3,5-6,4$$

$$70/F = 14,0-18,0 \quad F/70 = 5,51-7$$

$$50/F = 30,0-34,4 \quad F/50 = 2,91-3,3$$

Очень высокий уровень в 90-е годы. Менее 35% игроков тура показывает подобный уровень или выше — около половины игроков и единицы вне ТОП 64.

● Высокий

$$100/F = 6,5-8,4$$

$$70/F = 18,1-21,2 \quad F/70 = 4,71-5,5$$

$$50/F = 34,5-38,4 \quad F/50 = 2,61-2,9$$

Выдающийся уровень в 90-е годы. Менее 20% игроков тура показывает подобный уровень или выше — около 60% игроков и единицы вне ТОП 32.

● Очень высокий

$$100/F = 8,5-9,9$$

$$70/F = 21,3-25,0 \quad F/70 = 4-4,7$$

$$50/F = 38,5-42,4 \quad F/50 = 2,36-2,6$$

Рекордный уровень в 90-е годы. Менее 10% тура показывает подобный уровень или выше — около половины игроков и единицы вне ТОП 16.

● Выдающийся

$$100/F = 10,0-11,4$$

$$70/F = 25,1-26,9 \quad F/70 = 3,71-3,99$$

$$50/F = 42,5-45,4 \quad F/50 = 2,21-2,35$$

Менее 5% игроков тура показывает подобный уровень или выше — максимум 4-5 игроков.

● Рекордный

$$100/F = 11,5 \text{ и более}$$

$$70/F = 27,0 \text{ и более} \quad F/70 = 3,7 \text{ и менее}$$

$$50/F = 45,5 \text{ и более} \quad F/50 = 2,2 \text{ и менее}$$

За всю историю снукера ещё лишь два игрока показали подобный уровень по сериям в 70 очков — М. Селби (70/F = 27,2%, 2008/2009) и Н. Робертсон (70/F = 27%, 2017/2018). По сотенным же сериям подобный результат был показан ещё 8 раз — по 3 раза Н. Робертсоном и Д. Трампом и по разу М. Селби и С. Хендри.

Однако до сезона 2016/2017 (когда увеличилось количество рейтинговых турниров, начинающихся с раунда 1/64) показать подобный результат удавалось лишь 2 раза — С. Хендри (100/F=11,8%, 2002/2003) и Н. Робертсону (100/F=13,6%, 2013/2014).

Таблица 1. Серийность О'Салливана с дополнительными показателями.

Сезон	100/F	70/F	50/F	Φ_B	50/F _B	70/F _B	F _B /100	70/50	100/70
1992/1993	3,8			69,9			18,4		
1993/1994	5,0			59,8			12,0		
1994/1995	4,0	17,6	36,5	56,1	65,1	31,4	14,0	48,2	22,7
1995/1996	5,2	15,8	34,2	55,4	61,7	28,5	10,7	46,2	32,9
1996/1997	6,8	17,4	33,9	56,6	59,9	30,7	8,3	51,3	39,1
1997/1998	4,6	17,1	35,0	57,4	61,0	29,8	12,5	48,9	26,9
1998/1999	5,0	17,0	33,1	54,0	61,3	31,5	10,8	51,4	29,4
1999/2000	9,2	20,7	39,8	58,1	68,5	35,6	6,3	52,0	44,4
2000/2001	6,5	23,4	43,1	61,2	70,4	38,2	9,4	54,3	27,8
2001/2002	9,5	23,3	39,5	60,4	65,4	38,6	6,4	59,0	40,8
2002/2003	8,9	24,0	43,3	58,8	73,6	40,8	6,6	55,4	37,1
2003/2004	11,7	25,9	43,5	63,8	68,2	40,6	5,5	59,5	45,2
2004/2005	12,0	27,6	44,6	61,3	72,8	45,0	5,1	61,9	43,5
2005/2006	9,3	21,2	37,2	56,3	66,1	37,7	6,1	57,0	43,9
2006/2007	13,8	29,6	49,3	62,4	79,0	47,4	4,5	60,0	46,6
2007/2008	13,1	32,2	52,9	64,0	82,7	50,3	4,9	60,9	40,7
2008/2009	11,6	26,7	44,4	58,7	75,6	45,5	5,1	60,1	43,4
2009/2010	9,0	29,8	46,7	57,2	81,6	52,1	6,4	63,8	30,2
2010/2011	12,8	32,4	50,0	62,0	80,6	52,3	4,8	64,8	39,5
2011/2012	10,3	25,3	44,6	64,3	69,4	39,3	6,2	56,7	40,7
2013/2014	11,3	26,0	49,0	67,8	72,3	38,3	6,0	53,1	43,5
2014/2015	11,8	27,0	48,3	64,5	74,9	41,9	5,5	55,9	43,7
2015/2016	13,9	33,3	51,8	65,3	79,3	51,0	4,7	64,3	41,7
2016/2017	10,7	26,3	45,9	60,4	76,0	43,5	5,6	57,3	40,7
2017/2018	15,3	30,6	48,8	65,3	74,7	46,9	4,3	62,7	50,0
2018/2019	14,5	30,7	51,0	62,6	81,5	49,0	4,3	60,2	47,2

Уровень серийности:

- Хороший.
- Высокий.
- Очень высокий.
- Выдающийся.
- Рекордный.

Таблица 2. Успешность сезонов по каждому из показателей серийности относительно всех сезонов О'Салливана.

Сезон	100/F	70/F	50/F	50/F _B	70/F _B	F _B /100	70/50	100/70	$\Sigma_{\text{оч}}$	M _{оч}	Σ	M
2018/2019	2	4	3	3	5	2	7	2	9	3	28	1
2015/2016	3	1	2	4	3	4	2	11	6	1	30	2
2017/2018	1	5	7	10	7	1	4	1	13	5	36	3
2010/2011	6	2	4	2	1	5	1	16	12	4	37	4
2007/2008	5	3	1	1	4	6	6	13	9	2	39	5
2006/2007	4	7	5	6	6	3	9	3	16	6	43	6
2004/2005	7	8	11	12	9	7	5	8	26	8	67	7
2008/2009	10	10	13	8	8	8	8	10	33	11	75	8
2014/2015	8	9	8	9	11	9	15	7	25	7	76	9
2009/2010	17	6	9	5	2	17	3	20	32	10	79	10
2016/2017	12	11	10	7	10	11	12	14	33	12	87	11
2003/2004	9	13	14	17	13	10	10	4	36	13	90	12
2013/2014	11	12	6	13	16	12	18	9	29	9	97	13
2011/2012	13	14	12	15	14	14	14	15	39	14	111	14
2005/2006	15	18	19	18	18	13	13	6	52	18	120	15
2001/2002	14	17	18	19	15	16	11	12	49	16	122	16
2002/2003	18	15	15	11	12	18	16	18	48	15	123	17
1999/2000	16	19	17	16	19	15	19	5	52	19	126	18
2000/2001	20	16	16	14	17	20	17	22	52	17	142	19
1996/1997	19	21	23	24	22	19	21	17	63	20	166	20
1998/1999	22	23	24	22	20	22	20	21	69	24	174	21
1994/1995	24	20	20	20	21	24	23	24	64	21	176	22
1995/1996	21	24	22	21	24	21	24	19	67	23	176	23
1997/1998	23	22	21	23	23	23	22	23	66	22	180	24

Обозначения:

- M** Место среди всех сезонов по сумме всех показателей серийности.
- M_{оч}** Место среди всех сезонов по сумме основных показателей серийности 100/F, 70/F, 50/F.
- Σ Сумма очков по всем показателям серийности (меньше — лучше).
- $\Sigma_{\text{оч}}$ Сумма очков по основным показателям серийности 100/F, 70/F, 50/F (меньше — лучше).

Таблица 3. Диаграмма мест сезонов по сумме основных показателей серийности (100/F, 70/F, 50/F).

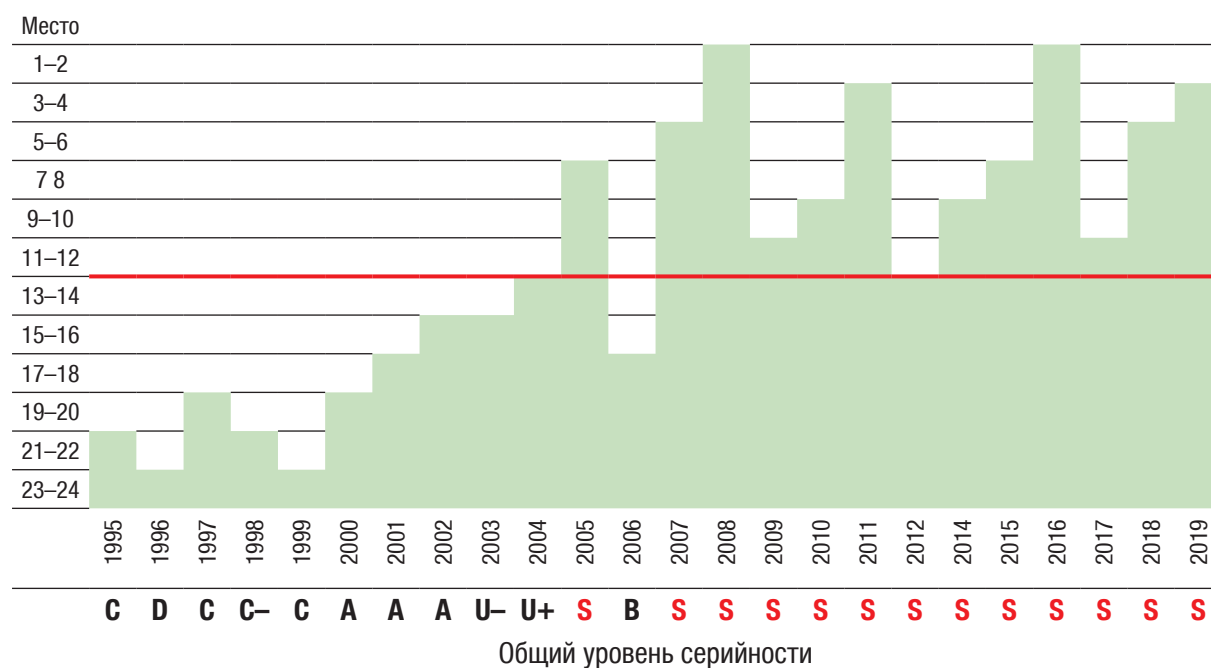


Таблица 4. Сравнительная статистика О'Салливана и трёх лучших игроков по проценту фреймов с сотенными сериями.

Сезон	М	O'Sullivan	М	Игрок	100	100/F	М	Игрок	100	100/F	М	Игрок	100	100/F	–	Δ	+
1995	6	20 4,0	1	Hendry	48	8,5	2	Doherty	22	5,4	3	Ebdon	21	4,9			
1996	4	21 5,2	1	Hendry	51	9,4	2	Hicks	14	5,3	3	Doherty	24	5,2			
1997	3	30 6,8	1	Hendry	48	7,8	2	Hicks	15	7,1	4	Hamilton	11	4,3			
1998	8	25 4,6	1	M. Fu	12	7,3	2	Hamilton	16	7,2	3	Ebdon	13	6,1			
1999	5	18 5,0	1	Hendry	33	6,4	2	Higgins	31	5,8	3	Williams	29	5,5			
2000	2	41 9,2	1	Hendry	46	9,7	3	Higgins	43	8,4	4	Stevens	29	6,3			
2001	3	33 6,5	1	Bingham	17	8,2	2	Higgins	30	7,0	4	Murphy	12	6,2			
2002	2	43 9,5	1	Hendry	42	10,3	3	Higgins	34	7,8	4	Ebdon	26	6,3			
2003	2	30 8,9	1	Hendry	37	11,8	3	Higgins	26	7,5	4	M. Fu	20	7,0			
2004	1	42 11,7	2	Hunter	27	8,8	3	Day	25	7,5	4	Hendry	26	7,4			
2005	1	42 12,0	2	Higgins	20	9,5	3	Hendry	31	9,4	4	Junhui	22	8,9			
2006	2	25 9,3	1	Junhui	32	10,1	3	Hull	12	8,1	4	Hendry	19	7,2			
2007	1	44 13,8	2	Selby	31	10,3	3	Davis	10	9,3	4	Junhui	22	8,3			
2008	1	50 13,1	2	M. Fu	30	10,2	3	Junhui	27	10,2	4	Maguire	29	8,9			
2009	1	38 11,6	2	Selby	41	11,4	3	M. Fu	18	9,0	4	Ford	11	8,2			
2010	3	30 9,0	1	Junhui	29	10,0	2	Robertson	41	9,7	4	Trump	24	8,1			
2011	1	34 12,8	2	Selby	55	8,6	3	Junhui	39	8,6	4	Higgins	37	8,0			
2012	1	53 10,3	2	Allen	45	9,3	3	Selby	54	8,9	4	Robertson	54	8,8			
2014	2	53 11,3	1	Robertson	103	13,6	3	Junhui	62	9,8	4	Trump	50	8,5			
2015	1	46 11,8	2	Robertson	60	11,3	3	Trump	82	11,0	4	Murphy	52	9,3			
2016	1	30 13,9	2	Robertson	33	10,4	3	M. Fu	41	10,0	4	Allen	36	8,9			
2017	2	50 10,7	1	Trump	70	12,3	3	M. Fu	44	10,2	4	Robertson	46	10,0			
2018	1	74 15,3	2	Robertson	56	12,9	3	Trump	74	12,4	4	M. Fu	19	10,4			
2019	1	61 14,5	2	Trump	83	12,3	3	Robertson	84	12,2	4	Selby	63	12,0			

Обозначения:

- М** Место.
- Δ** Разница (одно деление — 1%):
 - относительно 1-го места;
 - относительно 3-го места;
 - относительно 2-го места;
 - относительно 4-го места.

Таблица 5. Сравнительная статистика О'Салливана и трёх лучших игроков по процентному соотношению сыгранных фреймов и серий в 50 очков.

Сезон	М	O'Sullivan	М	Игрок	50/F	М	Игрок	50/F	М	Игрок	50/F	-	Δ	+
1995	2	36,5	1	Hendry	41,6	3	Higgins	35,0	4	Ebdon	31,2			
1996	4	34,2	1	Hendry	43,3	2	Ebdon	35,1	3	Higgins	35,0			
1997	2	33,9	1	Hendry	38,6	3	Doherty	31,4	4	Higgins	30,5			
1998	3	35,0	1	Hendry	38,1	2	Higgins	37,1	4	Hunter	33,7			
1999	6	33,1	1	Hendry	37,3	2	M. Fu	35,4	3	Higgins	35,0			
2000	2	39,8	1	Higgins	41,1	3	Hendry	38,3	4	Stevens	35,1			
2001	1	43,1	2	Hendry	38,7	3	Higgins	38,3	4	Ebdon	36,6			
2002	2	39,5	1	Hendry	41,9	3	Higgins	38,6	4	Stevens	33,8			
2003	1	43,3	2	Hendry	41,9	3	Higgins	37,0	4	Williams	35,8			
2004	1	43,5	2	Hendry	41,4	3	Higgins	36,3	4	McCulloch	35,3			
2005	1	44,6	2	Maguire	42,5	3	Hendry	38,2	4	Murphy	38,0			
2006	2	37,2	1	Higgins	38,6	3	Junhui	35,4	4	Doherty	34,5			
2007	1	49,3	2	Balden	42,4	3	R. Day	36,8	4	Junhui	36,5			
2008	1	52,9	2	Benbo	39,2	3	Murphy	38,2	4	Junhui	36,8			
2009	1	44,4	2	Higgins	39,3	3	Selby	38,8	4	Junhui	38,5			
2010	1	46,7	2	Higgins	39,2	3	Williams	37,3	4	Maguire	36,9			
2011	1	50,0	2	Junhui	39,8	3	Higgins	38,7	4	Murphy	38,4			
2012	1	44,6	2	Allen	42,2	3	Trump	39,6	4	Robertson	38,2			
2014	1	49,0	2	Junhui	44,8	3	Allen	41,5	4	Robertson	40,0			
2015	1	48,3	2	Murphy	44,4	3	Trump	43,4	4	Robertson	43,2			
2016	1	51,8	2	Junhui	42,3	3	Selby	41,7	4	M. Fu	41,6			
2017	1	45,9	2	Robertson	44,4	3	Trump	43,5	4	Selby	42,8			
2018	1	48,8	2	Robertson	44,8	3	Trump	44,5	4	Higgins	42,5			
2019	1	51,0	2	Robertson	44,6	3	Trump	43,3	4	Selby	42,5			

Обозначения:

- М** Место.
- Δ** Разница (одно деление — 2,5%):
 - относительно 1-го места;
 - относительно 3-го места;
 - относительно 2-го места;
 - относительно 4-го места.

Разница на диаграмме в три деления уже может считаться большой — 5% и более для первой диаграммы и 2% и более для второй. Может показаться, что 5–6% и 2–3% — это небольшие величины. Но нужно понимать, что разница в 4% между 56% выигранных фреймов и 60% — это ещё не пропасть, но уже существенно. Тем более в этом случае сравнение относительно лучших игроков своего времени по представленным показателям, не 10, 30 или 50.

ТОП 16

Игра Ронни О'Салливана очень часто по-настоящему раскрывается именно тогда, когда он играет против лучших, на турнирах, где выступают только или почти только лучшие, в особой атмосфере и при повышенном внимании к каждому матчу, а именно — на представительных турнирах для лучших 8 или 16 игроков. В первой половине рейтинговых турниров, начинающихся со стадий 1/64, 1/32 или 1/16, Ронни, наоборот, нередко демонстрирует недостаточную мотивированность и, следовательно, систематически проигрывает, не доходя даже до четвертьфинала.

Ниже приведена сравнительная статистика выступлений Ронни О'Салливана в период с 2001 сезона (после лечения от зависимостей) по 2019, показывающая разницу его выступлений на турнирах двух категорий — рейтинговых турнирах, начинающихся со стадии 1/64, 1/32 и 1/16 (часто это не самые сильные соперники), и отдельно на турнирах для лучших 8–16 игроков.

	Рейтинговые турниры, начинающиеся с 1/64, 1/32, 1/16 (без WC и UK)	Турниры для ТОП 8, ТОП 16
Количество турниров / побед в них	91 / 15 (16%)	49 / 27 (59%)
Выход в финал / побед в них	25 / 15 (60%)	36 / 27 (75%)
Выход в ½ / побед в них	32 / 25 (78%)	38 / 36 (95%)
Выход в ¼ / побед в них	53 / 32 (60%)	
Общий процент побед в ½ и финалах	70%	85%

Таблица 6. Выступление на турнирах в период 2001–2019 гг.

	2001	2002	2003	2004	2005	2006	2007	2008	2009	2010	2011	2012	2013	2014	2015	2016	2017	2018	2019
Рейтинговые турниры (без учёта WC, UK и новых рейтинговых турниров для Топ 8 и Топ 16)																			
European Masters		¼	🏆	¼	2P	•	1P											•	•
World Open		¼	¼	2P	🏆		¼		¼	2P		•	•	•			•	•	•
Belsh Open	2P	2P	¼	🏆	🏆	1P	¼		2P	½	1P	½		🏆	3P	🏆	2P	¼	3P
Scottish Open	1P	1P	2P	¼													¼	¼	•
British Open	¼	½	2P		½														
Thailand Masters	2P	½																	
China Open	🏆	¼			•	1P	½	1P	¼	1P	1P	¼					3P	2P	•
Irish Masters			🏆	¼	🏆														
Northern Ireland Trophy								¼	🏆										
Shanghai Masters								•		🏆	•	2P	•	•	1P	•	2P	🏆	
German Masters											•	🏆	•	•	¼	2P	3P	•	•
International Championship													•	3P	¼	•	4P	2P	•
Players Championship											•	•	•	2P	•	•			
World Grand Prix																1P	2P	🏆	1P
English Open																	3P	🏆	½
Northern Ireland Open																	4P	3P	
China Championship																		¼	•
Турниры с участием в основном игроков из Топ 8 и Топ 16																			
Players Championship																	¼	🏆	🏆
Tour Championship																			🏆
The Masters	1P	¼	¼		🏆	🏆	1P	🏆		1P	¼	•	🏆	½	🏆	🏆	¼		
Premier League	🏆	🏆	½	•	🏆	🏆	🏆	🏆	🏆	🏆	🏆	•							
Champions Cup	🏆	1R																	
Scottish Masters	🏆		🏆																
Irish Masters	🏆	¼					🏆												
Northern Ireland Trophy						1P													
Champion of Champions														🏆	🏆	•			🏆
Shanghai Masters																			🏆
Hong Kong Masters																			
Рейтинг	2	1	3	1	1	3	5	1	1	3	11	9	29	4	5	10	14	2	1
	2001	2002	2003	2004	2005	2006	2007	2008	2009	2010	2011	2012	2013	2014	2015	2016	2017	2018	2019

Таблица 7. Статистика матчей на турнирах для ТОП 8 и ТОП 16.

Сезон	Матчи	МН	В	Н	П	М4	В4	П4	М8	В8	П8	М16	В16	П16
2001	21	2	17	2	2	12	10	0	13	11	0	19	15	2
2002	17	3	11	0	6	5	2	3	9	4	5	14	8	6
2003	12	2	10	0	2	4	4	0	6	5	1	10	9	1
2004	4	0	3	0	1	0	0	0	2	1	1	4	3	1
2005	12	1	9	2	1	5	5	0	6	6	0	11	9	1
2006	13	2	9	2	2	3	2	0	6	4	1	11	9	1
2007	15	3	13	2	0	3	3	0	5	4	0	12	10	0
2008	9	1	6	0	3	3	3	0	6	4	2	8	5	3
2009	12	1	8	3	1	4	3	0	7	4	0	11	7	1
2010	12	2	6	2	4	3	1	2	7	3	3	10	5	3
2011	9	0	5	3	1	2	2	0	6	4	0	9	5	1
2012	4	0	3	0	1	3	3	0	4	3	1	4	3	1
2014	8	0	8	0	0	2	2	0	5	5	0	8	8	0
2015	7	0	6	0	1	2	1	1	5	4	1	7	6	1
2016	4	0	4	0	0	2	2	0	3	3	0	4	4	0
2017	10	1	8	0	2	1	0	1	4	2	2	9	7	2
2018	13	2	10	0	3	5	5	0	10	8	2	11	8	3
2019	19	0	18	0	1	6	5	1	10	9	1	19	18	1
Всего	201	20	154	16	31	65	53	8	114	84	20	181	139	28
ВНП,%			76,6	8,0	15,4	32,3	81,5	12,3	56,7	73,7	17,5	90,0	76,8	15,5
ВН,%			83,2		16,8		86,9	13,1		80,8	19,2		83,2	16,8

Обозначения:

- МН** Количество матчей с игроками не из ТОП 16.
- М4/8/16** Количество матчей с игроками из ТОП 4 / ТОП 8 / ТОП 16.
- В** Количество выигранных матчей (В4/8/16 — с игроками из ТОП 4 / ТОП 8 / ТОП 16).
- Н** Ничьи.
- П** Количество поражений (П4/8/16 — с игроками из ТОП 4 / ТОП 8 / ТОП 16).
- ВНП** Процент побед, поражений и ничьих, а также процент матчей с определённой группой игроков относительно всех игр в данных турнирах.
- ВН** Процент побед и поражений без учёта ничьих.

Обратите внимание, в скольких сезонах (из 18 полноценных) за эти годы Ронни О'Салливан не побеждал ни на одном из обычных рейтинговых турниров. При этом каждый раз он выигрывал хотя бы один турнир Тройной короны или турнир для ТОП 16.


- 2001/2002** Не дошёл ни до одного финала за 7 турниров. Выиграл UK и Премьер-лигу.
- 2005/2006** Финал и два вылета в первом раунде. Выиграл Премьер-лигу, дошёл до финала Мастерс.
- 2006/2007** Один финал. Выиграл все 3 основных нерейтинговых турнира этого сезона.
- 2007/2008** Два финала за 4 турнира. Выиграл и UK, и WC.
- 2010/2011** Финал и два вылета в первом раунде. Выиграл Премьер-лигу.
- 2014/2015** Ни одного полуфинала за 4 турнира. Выиграл UK и Чемпион Чемпионов.
- 2016/2017** Один финал и ещё один четвертьфинал за 10 турниров. Выиграл Мастерс, дошёл до финала чемпионата Великобритании и Чемпиона Чемпионов.
- 2018/2019** Финал и полуфинал за 4 турнира. Выиграл 5 больших турниров за сезон и дошёл до финала Мастерс.

Исключение — сезоны с 2002/2003 по 2004/2005. Выиграл 6 из 17 турниров за 3 сезона, сыграв в 7 финалах и ни разу не вылетев в первом раунде.

Стабильность

Казалось бы, при чём тут стабильность и Ронни О'Салливан, но речь здесь, скорее, идёт о его долгой и, в сравнении с другими величайшими игроками, действительно стабильной карьере. Ни у одного из игроков не было так много ярких моментов и сезонов в столь разные периоды карьеры. Спады же были не столь продолжительными и глубокими. Для примера, в середине 90-х Ронни уже по праву считался одним из сильнейших игроков, в нулевые был просто лучшим, как и в предыдущие два сезона, когда закончил 2018/2019 сезон на первой строчке мирового рейтинга, сыграв при этом на треть меньше турниров, чем все остальные. А ведь это был для Ронни уже 27-ой год в качестве профессионала. Можно назвать это стабильностью или долговечностью, но это не важно — в современной истории такого не делал ещё никто. Всё это получается благодаря (опять же, по сравнению с другими) стабильной игре практически в каждом матче, стабильно высоким стандартам серийности и постоянному желанию О'Салливана развлекать болельщиков своей яркой атакующей игрой.

Таблица 8. Основные показатели О'Салливана и двух других ведущих игроков в период с 1999/2000 по 2008/2009 сезоны.



	О'Салливан	Дж. Хиггинс	М. Вильямс
Рейтинговых турниров (% выигранных)	74 (20%) ↑↑	76 (12%)	77 (13%)
Рейтинговые победы	15 ↑↑	9	10
Рейтинговые финалы (% выигранных)	22 (30%) ↑↑	15 (20%)	16 (20%)
Крупные нерейтинговые победы	15 ↑↑	5	1
Крупные нерейтинговые финалы	18 ↑↑	11	8
Победы в турнирах Тройной Короны	8 ↑↑	4	5
Финалы в турнирах Тройной Короны	10 ↑	6	7
Победы на Чемпионате мира	3 ↑	2	2
Финалы на Чемпионате мира	3	3	2
Количество званий «Игрок Года»	4 ↑↑	2	2
Сезонов на 1-й строчке рейтинга	5 ↑↑	1	3
Показатель F/100	9,7 ↑↑	13,3	24,3
100	388 ↑↑	263	128
Сезонов на 1-м месте по F/100	5 ↑↑	0	0
Сезонов на 1-м месте по сотням	6 ↑↑	1	0
147	7 ↑	5	1
Матчей сыграно (% выигранных)	392 (74%) ↑↑	349 (65%)	325 (60%)
Фреймов сыграно (% выигранных)	3780 (61%) ↑↑	3343 (57%)	3007 (55%)

Ронни О'Салливану и его главным соперникам в данном десятилетии по 23–33 года.

Таблица 9. Основные показатели О'Салливана и другого ведущего игрока в период с 2009/2010 по 2018/2019 сезоны.



	О'Салливан		М. Селби
Рейтинговых турниров (% выигранных)	66 (23%)	↑↑	103 (14%)
Рейтинговые победы	15	↑	14
Рейтинговые финалы	20	↓	21
Процент рейтинговых финалов	30%	↑↑	20%
Крупные нерейтинговые победы	9	↑↑↑	2
Крупные нерейтинговые финалы	15	↑↑↑	3
Победы в турнирах РТС	3	↓↓↓	7
Финалы в турнирах РТС	6	↓	10
Победы в турнирах Тройной Короны	8	↑	7
Финалы в турнирах Тройной Короны	12	↑	9
Победы на Чемпионате мира	2	↓	3
Финалы на Чемпионате мира	3		3
Количество званий «Игрок Года»	3	↑	2
Сезонов на 1-й строчке рейтинга	1	↓↓↓	7
Показатель F/100	8,25	↑↑	12,17
100	444	↓	460
Сезонов на 1-м месте по F/100	7	↑↑↑	0
Сезонов на 1-м месте по сотням	1	↓	3
147	6	↑↑↑	2
Матчей сыграно (% выигранных)	423 (78,7%)	↑	624 (74,6%)
Фреймов сыграно (% выигранных)	3665 (63,3%)	↑↑	5597 (60,8%)

Ронни О'Салливану в данном десятилетии уже 33–43 года, а его главному сопернику — 25–35.

**КРАТКИЙ
ОБЗОР
КАРЬЕРЫ
Ронни
О'Салливана**

Результаты

Сильные стороны Ронни О'Салливана:

- построение серий;
- зрелищный, быстрый и атакующий стиль игры;
- высокий уровень игры обеими руками;
- выступления на престижных и представительных турнирах;
- выступления на 1-м турнире сезона — 12 побед при 16 финалах за 28 лет.

Относительно слабые стороны:

- игра с рестом;
- в меньшей степени отыгрыши;
- психология;
- на большинстве рейтинговых турниров — поражения в первых трёх матчах более чем в половине турниров.

Что примечательно, в карьере Ронни О'Салливана не было ни одного полностью провального сезона. В каждом, даже самом неудачном сезоне, он выигрывал хотя бы один турнир, доходил до нескольких финалов и (или) показывал хорошие результаты на одном или нескольких турнирах Тройной короны.

Особенно стабильны его выступления стали, когда Ронни завоевал свой первый титул чемпиона мира в 2001 году. С этого сезона и все последующие он неизменно выходил хотя бы в один рейтинговый финал, лишь дважды не доходил до финала ни на одном из турниров Тройной короны. При этом в большинстве сезонов выигрывал не менее 60% фреймов, процент же выигранных им матчей чаще всего держался около отметки в 80%. Кроме того, за этот период он 7 раз признавался лучшим игроком года.

В общей сложности Ронни О'Салливан признавался игроком года 8 раз — в 1994, 2001, 2004, 2005, 2008, 2012, 2014 и 2018 гг. Помимо этого, в актив можно занести практически все сезоны в XXI веке, а также сезоны 1996/1997 и 1997/1998, в течение которых он выиграл 6 турниров (включая чемпионат Великобритании) и вышел ещё в 3 финала, среди которых финал Мастерс 1997.

Самым же провальным в XXI веке можно считать сезон 2010/2011 — поражения в первом раунде на 3 из 5 рейтинговых турниров и ни одного выхода хотя бы в полуфинал на турнирах Тройной короны. Но и тогда ему удалось, помимо победы в Премьер-лиге, ещё дважды дойти до финала и показать при этом достаточно высокий средний по сезону процент выигранных фреймов — 61%.

Сезон 2005/2006 также можно считать весьма слабым по меркам О'Салливана. Связано подобное выступление прежде всего с потерей у Ронни интереса к игре — в этом сезоне он едва ли не больше предпочитал соревнования по пулу, чем снукерные турниры. Результаты говорят сами за себя: вылеты в первом раунде на трёх из пяти рейтинговых турниров, ряд слабых матчей (включая поражения 2–9 в финале Grand Prix от Джона Хиггинса, 1–5 в первом раунде Welsh Open от Яна МакКаллаха, 0–5 в первом раунде China Open от Джеймса Уоттаны и 11–17 в полуфинале чемпионата мира от Грэма Дотта) и при этом ужасный для О'Салливана тех времён процент выигранных фреймов в 56,3%. Несмотря на всё это, он традиционно выиграл Премьер-лигу, дошёл до финала Мастерс и рейтингового Grand Prix, а также до полуфинала чемпионата мира, в итоге сыграв в финале на 3 из 8 турниров, в которых принимал участие в том сезоне.

Таблица 10. Статистика сезонов, проведённых Ронни О'Салливаном за всю его профессиональную карьеру.

Сезон	Фреймы	Матчи	Турниры	Финал	Побед	Турниры рейтинговые	Турниры		Финал	Побед	Рейтинг	UK	MS	WC	1P	M _B *	Ф _B *
							¼	½									
1993	791	112	14	1	1	9	1	0	0	0	57	1P	•	1P	5	83,9	69,9
1994	565	63	13	4	3	9	4	4	3	2	9	🏆	•	2P	3	77,8	59,8
1995	501	54	15	3	1	9	8	4	2	0	3	¼	🏆	¼	0	66,7	56,1
1996	406	39	15	2	1	10	3	2	0	0	8	¼		½	5	56,4	55,4
1997	442	47	15	5	3	10	4	3	2	2	7	1P		2P	3	66,0	56,6
1998	538	58	15	4	3	8	5	4	2	2	3	🏆	¼	½	0	70,7	57,4
1999	359	36	13	2	1	8	2	2	0	0	4	•	¼	½	2	61,1	54,0
2000	444	53	15	3	2	9	6	3	2	2	4	¼	¼	1P	1	66,0	58,1
2001	508	48	13	7	6	8	5	4	3	2	2	½	1P	🏆	1	79,2	61,2
2002	452	46	14	3	2	9	7	4	1	1	1	🏆	¼	½	1	69,6	60,4
2003	337	36	11	3	3	8	5	2	2	2	3	¼	¼	1P	1	77,8	58,8
2004	359	34	9	4	2	8	7	4	3	2	1	½		🏆	0	79,4	63,8
2005	351	37	9	5	5	7	5	4	3	3	1	1P	🏆	¼	1	81,1	61,3
2006	269	27	8	3	1	5	2	2	1	0	3	1P		½	3	65,4	56,3
2007	348	41	10	4	3	7	6	2	1	0	5	¼	🏆	¼	1	78,0	62,4
2008	383	37	8	5	3	6	5	4	4	2	1	🏆	1P	🏆	1	81,1	64,0
2009	329	34	9	4	3	7	4	2	2	1	1	2P	🏆	2P	0	70,6	58,7
2010	334	37	9	3	1	6	4	3	1	1	3	½		¼	1	64,5	58,8
2011	266	46	10	3	1	5	2	1	1	0	11	1P	1P	¼	3	66,7	61,0
2012	513	71	17	6	5	6	4	3	2	2	9	2P	¼	🏆	0	80,3	64,3
2013	117	6	2	1	1	1	1	1	1	1	19	•	•	🏆	0	83,3	63,3
2014	459	58	13	6	4	5	3	2	2	1	4	¼	🏆		0	84,5	67,8
2015	389	51	12	3	2	6	4	1	1	1	5	🏆	½	¼	1	80,5	64,4
2016	216	32	6	3	2	4	1	1	1	1	10	•	🏆	2P	1	81,3	64,7
2017	467	55	15	4	1	13	5	2	2	0	14		🏆	¼	0	74,6	60,4
2018	484	61	15	7	5	12	8	5	5	5	2	🏆	¼	2P	0	83,6	65,3
2019	420	44	11	7	5	8	5	5	4	3	1	🏆		1P	2	86,4	62,6

* Не учитывает матчи в чемпионате Лиги и турнирах до 1 победы.

Диаграмма, учитывающая все основные показатели и демонстрирующая общую успешность каждого из сезонов.



* По старой рейтинговой системе, официальной на тот момент, О'Салливан был 19-м. По системе же, основанной на призовых, которую ввели спустя сезон, он находился бы на 1-м месте. Как у действующего чемпиона мира 2012 и 2013 гг., у него было наибольшее количество призовых за два сезона.

Столбики, находящиеся сразу до и после красной разделительной черты, уже демонстрируют высокий и очень высокий уровень успешности сезона.

Серийность

Таблица 11. Сравнительная серийность Ронни О'Салливана.

Сезон	100	M ₁₀₀	F/100	M _{F/100}	Высший брейк	F/70	70/F	F/50	50/F	Общий уровень серийности
1992/1993	30	3	26,37	6	145					D
1993/1994	28	2	20,18	2	142					D
1994/1995	20	5	25,05	6	142	5,69	17,6%	2,74	36,5%	C
1995/1996	21	4	19,33	4	139	6,34	15,8%	2,92	34,2%	D
1996/1997	30	2	14,73	3	147	5,74	17,4%	2,95	33,9%	C
1997/1998	25	2	21,52	8	141 (2)	5,85	17,1%	2,86	35,0%	C-
1998/1999	18	4	19,94	5	147	5,89	17,0%	3,02	33,1%	C
1999/2000	41	3	10,83	2	147 (2)	4,83	20,7%	2,51	39,8%	A
2000/2001	33	1	15,39	3	140	4,27	23,4%	2,32	43,1%	A
2001/2002	43	1	10,51	2	147	4,30	23,3%	2,53	39,5%	A
2002/2003	30	2	11,23	2	147	4,16	24,0%	2,31	43,3%	U-
2003/2004	42	1	8,55	1	140	3,86	25,9%	2,30	43,5%	U+
2004/2005	42	1	8,36	1	146	3,62	27,6%	2,24	44,6%	S
2005/2006	25	2	10,76	2	140	4,72	21,2%	2,69	37,2%	B
2006/2007	44	1	7,23	1	143	3,38	29,6%	2,03	49,3%	S
2007/2008	50	1	7,66	1	147 (3)	3,11	32,2%	1,89	52,9%	S
2008/2009	38	3	8,66	1	145	3,74	26,7%	2,25	44,4%	S
2009/2010	30	2	11,10	3	138	3,36	29,8%	2,14	46,7%	S
2010/2011	34	7	7,82	1	147	3,09	32,4%	2,00	50,0%	S
2011/2012	53	3	9,68	1	147	3,95	25,3%	2,24	44,6%	S
2013/2014	53	3	8,83	2	147	3,84	26,0%	2,04	49,0%	S
2014/2015	46	4	8,46	1	147	3,70	27,0%	2,07	48,3%	S
2015/2016	30	8	7,20	1	146	3,00	33,3%	1,93	51,8%	S
2016/2017	50	3	9,34	2	146	3,80	26,3%	2,18	45,9%	S
2017/2018	74	1	6,54	1	147	3,27	30,6%	2,05	48,8%	S
2018/2019	61	4	6,89	1	147	3,26	30,7%	1,96	51,0%	S

* При подсчёте места учитываются только те игроки, которые сыграли за сезон 100 фреймов и более. Также при подсчёте всех показателей не учитываются матчи, проведённые на чемпионате мира по 6 красным.

** Все сравнения сделаны относительно уровня игры в снукер 2011–2019 годов.

Обозначения:

M₁₀₀ Место по количеству сотенных серий.

M_{F/100} Место по фреймам, затраченным на выполнение одной сотенной серии.

Рисунок 1. График процента фреймов, проведённых с серией 50 и более очков.

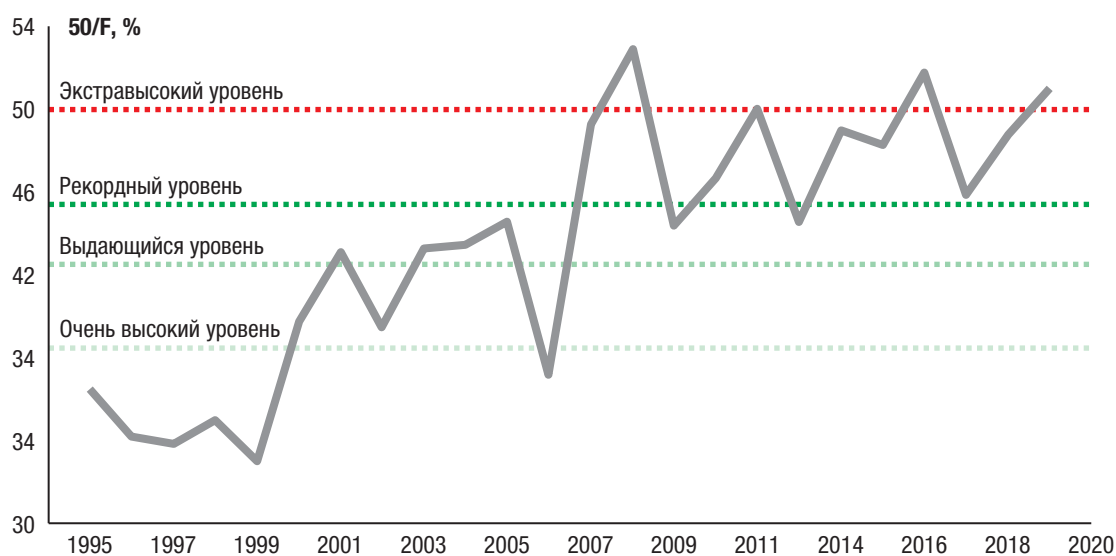
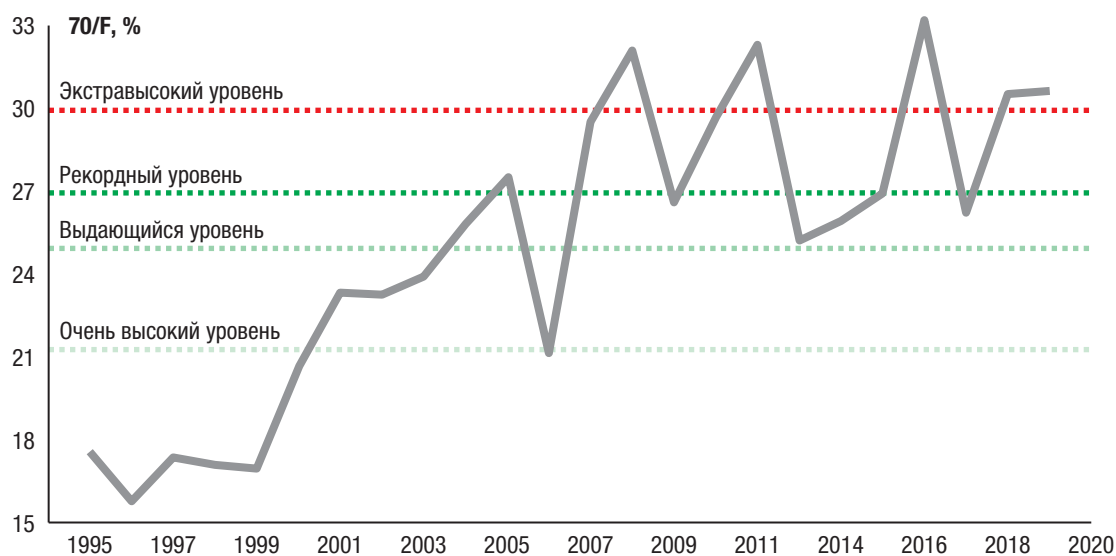


Рисунок 2. График процента фреймов, проведённых с серией в 70 и более очков.



Начало карьеры

О первых шагах Ронни в снукере и самом начале его славной карьеры написано уже очень много, поэтому не буду повторяться, а просто приведу статистику выступлений в сезонах с 1993/1994 по 1998/1999. Самый первый сезон не учитывается из-за недостатка статистических данных и большого нагромождения квалификационных матчей, сыгранных Ронни за тот сезон.

Таблица 12. Общие показатели О'Салливана в сезонах с 1993/1994 по 1998/1999.

	1993/1994	1994/1995	1995/1996	1996/1997	1997/1998	1998/1999	Всего
Фреймы	565	501	406	442	538	359	2811
Процент выигранных фреймов*	57%	56%	55%	57%	57%	54%	56%
Матчи	63	54	39	47	58	36	297
Процент выигранных матчей*	71%	67%	56%	66%	71%	61%	66%
Турниры	13	15	15	15	15	13	88
Выход в финал / побед в финале	4/3	3/1	2/1	5/3	4/3	2/1	20/12
Турниры рейтинговые	9	9	10	10	8	8	54
Выход в ¼ / ½	4/4	8/4	3/2	4/3	5/4	2/2	26/19
Выход в финал / побед в финале	3/2	2/0	0	2/2	2/2	0	9/6
Чемпионат Великобритании		¼	¼	1R		•	2
Турнир Мастерс	•				¼	¼	1
Чемпионат мира	2R	¼	½	2R	½	½	
1P	3	0	5	3	0	2	13
	100	28	20	21	30	25	142
Показатели серийности	100/F	5,0	4,0	5,2	6,8	4,6	5,1
	70/F	14,3	17,6	15,8	17,4	17,1	16,6
	50/F	34,5	36,5	34,2	33,9	35,0	34,7
Рейтинг	9	3	8	7	3	4	3 (2)

* Без учета матчей квалификации сезона 1993/1994.

- Процент выхода в финал и побед для всех турниров составил 23% и 14% соответственно (для рейтинговых — 17% и 11%).
- 3 сезона завершены в ТОП 4.
- Процент вылета в первом раунде для всех рейтинговых турниров составил 24%.
- 19,8 фрейма необходимо на одну серию в 100 очков.
- 6 фреймов необходимо на одну серию в 70 очков.
- 2,9 фрейма необходимо на одну серию в 50 очков.

Таблица 13. Статистика матчей против 10 лучших игроков 90-х.

Игрок	Матчи	Победы	Поражения	Ничьи
Stephen Hendry	25	11	12	2
Steve Davis	13	5	6	2
Jimmy White	20	11	6	3
John Parrott	12	3	6	3
John Higgins	22	10	11	1
Mark Williams	8	5	2	1
Peter Ebdon	18	11	6	1
Ken Doherty	14	8	6	0
Alan McManus	12	8	4	0
James Wattana	11	7	4	0
Всего	155	79	63	13

Сравнительная статистика выступлений Ронни О'Салливана в период с 1994 сезона по 1999, показывающая разницу его выступлений на турнирах двух категорий — рейтинговых турнирах, начинающихся со стадии 1/32 и 1/16 (часто это не самые сильные соперники), и отдельно на турнирах для игроков ТОП 8, ТОП 16.

Таблица 14. Выступления на рейтинговых турнирах.

Турнир	1993/1994	1994/1995	1995/1996	1996/1997	1997/1998	1998/1999
Рейтинговые турниры (без учёта WC, UK)						
European Masters		½	1P	1P		1P
World Open	1P	¼	1P	2P	2P	3P
Scottish Open	Кв	3P	1P	¼		2P
Welsh Open	2P	¼	2P	2P	3P	½
Thailand Masters	1P		2P	½	2P	1P
British Open			½	1P	¼	3P
Dubai Classic	½	½	1P			
German Masters			1P		½	
China Open						2P
Турниры с участием в основном игроков из ТОП 8 и ТОП 16						
The Masters	•				¼	¼
Premier League	ГЭ	ГЭ	ГЭ		ГЭ	½
Champions Cup		¼				
Scottish Masters	•	½	½	¼	¼	
Irish Masters	¼	1P	¼	½	Дискв.	¼
Рейтинг	9	3	8	7	3	4

Обозначения:

- ГЭ Вылет на групповом этапе.
- Дискв. Дисквалификация.

	Рейтинговые турниры (без WC и UK)	Турниры для ТОП 8, ТОП 16
Количество турниров / побед в них	43 / 4 (9%)	27 / 4 (15%)
Выход в финал / побед в них	7 / 4 (57%)	9 / 4 (44%)
Выход в ½ / побед в них	14 / 7 (50%)	13 / 9 (69%)
Выход в ¼ / побед в них	18 / 14 (78%)	
Общий процент побед в ½ и финалах	52%	59%

Возвращения

Игра Ронни О'Салливана при всём его таланте и мастерстве в значительной мере (как и у большинства спортсменов) зависит от психологического фактора, и, если ему удаётся справиться с собой и найти мотивацию, остановить его непросто любому сопернику.

Являясь игроком исключительных способностей, Ронни постоянно чувствовал на себе огромное давление со стороны других и, что ещё веселее, самого себя. Из-за этого он много раз за свою карьеру терял интерес к снукеру, собирался уходить из спорта, не мог найти мотивацию и страдал от других проблем, связанных с внутренними переживаниями и событиями вне стола. Но каждый раз находил способ вернуться, и, как правило, такие возвращения сопровождались выходом на качественно новый уровень мастерства. Основные моменты того, как Ронни О'Салливан возвращался ещё более сильным игроком, а иногда и не только игроком, будут представлены далее.

Первое такое возвращение произошло после провального 1998/1999 и не самого выразительного 1999/2000 сезонов, когда Ронни решил бороться со своими вредными привычками и зависимостями, сильно мешавшими ему как у снукерного стола, так и вне его. Он проходил лечение в межсезонье и вернулся в новый сезон, как он сам говорил, уже другим человеком. И это действительно так: за сезон 2000/2001 обновлённый О'Салливан выиграл в общей сложности 6 турниров. Сразу после возвращения он сначала выиграл нерейтинговый Champions Cup, затем рейтинговый China Open и ещё 3 нерейтинговых турнира — Премьер-лигу, Scottish Masters и Irish Masters, а в конце сезона к нему наконец-то пришла его первая победа на чемпионате мира. В следующем сезоне он выиграл свой третий чемпионат Великобритании и впервые стал лидером мирового рейтинга. В сезоне 2002/2003 его игра снова немного пошла на спад, но принесла ему ещё две рейтинговые победы, а также ещё один нерейтинговый Scottish Masters. В конце же сезона он во второй раз за 4 года проиграл в первом раунде чемпионата мира.

Казалось, новый серьёзный спад уже не за горами, если бы не одно “но”. Этим “но” стал новый виток в развитии Ронни О'Салливана, связанный в первую очередь с Рэем Риардоном, легендарным игроком прошлого и 6-кратным чемпионом мира. Именно он работал с Ронни в 2004 и 2005 гг. и развивал его главным образом в ментальном плане, поскольку сам считал

О’Салливана лучшим игроком из всех, кого он видел. Также вместе они работали над улучшением тактической составляющей его игры, что позволило Ронни не только полагаться на атаку, сметая противников с пути, но и переигрывать их тактически, что несколько удлинило матчи, но повысило универсальность и эффективность стиля О’Салливана. Как итог — ещё более высокое качество выступлений, второй титул чемпиона мира и возвращение на первую строчку мирового рейтинга. В следующем сезоне он выиграл ещё 3 рейтинговых турнира, Премьер-лигу и Мастерс и ещё больше укрепился на первой строчке.

А затем был сезон 2005/2006 — очередной спад, очередная потеря интереса к игре и нехватка мотивации. Кроме того, ещё в первой половине сезона Ронни окончательно наскучили длинные матчи и его новая неродная модель игры. Он вернулся к прежнему естественному атакующему стилю с возможностью, когда что-то не получается, возвращаться к тому, чему научил его Рэй Риардон, — на этом их сотрудничество и закончилось. Всё это привело к сильному падению качества игры, череде провальных выступлений и всего одной победе, одержанной в привычной, уже пятой по счёту Премьер-лиге. В этом сезоне недавнего чемпиона и первого номера громил не один только Джон Хиггинс — Ян МакКаллах победил Ронни со счётом 5–1 в первом раунде Welsh Open, Джеймс Уоттана 5–0 в первом раунде China Open, а финал Grand Prix закончился 9–2 в пользу Джона Хиггинса, что является для Ронни самым разгромным поражением за всю его карьеру. Всё это поспособствовало О’Салливану пересмотреть свои взгляды на игру. Он больше не хотел “так” проигрывать — он нашёл мотивацию. К слову, после этого сезона за следующие 10 лет (без учёта пропущенного сезона 2012/2013, матчей до 1 или 3 побед и чемпионата Лиги) он только раз проиграл матч всухую (4–0 Джейми Коупу в четвертьфинале самого первого РТС) и лишь в 2% матчей (8 из 401) выиграл меньше двух фреймов.

Что же касается сезонов, следующих за таким провальным выступлением, то в сезоне 2006/2007, в целом выступая не так уж скверно, Ронни всё ещё не мог одержать ни одной рейтинговой победы, зато выиграл все 3 основных нерейтинговых турнира того года — Мастерс, Премьер-лигу и Irish Masters. А затем выдал лучший на тот момент по качеству игры 2007/2008 сезон, в течение которого вышел в 4 рейтинговых финала, выиграл чемпионат Великобритании, чемпионат мира и очередную Премьер-лигу, сыграв в общей сложности в 5 финалах за 8 турниров, и снова занял первую строчку рейтинга. В дополнение ко всему в течение того сезона Ронни сделал 3 рекордных максимальных брейка, причём все при

достаточно интересных обстоятельствах. Первый — на Northern Ireland Trophy против Али Картера в матче до 5 побед, сделав при этом 5 сотенных серий, второй — в решающем фрейме полуфинала чемпионата Великобритании против Марка Селби и третий — на чемпионате мира, этот максимум стал третьим для Ронни О'Салливана в рамках чемпионатов мира, что и сейчас является рекордом этих турниров. После столь успешного и зрелищного сезона последовал относительно скромный, но всё ещё успешный сезон 2008/2009, который Ронни с ходу начал победой на Northern Ireland Trophy и финалом Shanghai Masters. На этом заметные успехи в рейтинговых турнирах закончились, но два основных нерейтинговых турнира остались за О'Салливаном — уже 4-й по счёту Мастерс и очередная, 8-я Премьер-лига. Кроме того, в целом неплохие результаты позволили ему сохранить за собой первый номер мирового рейтинга.

Новый 2009/2010 сезон Ронни О'Салливан также начал с победы, со второго раза выиграв Shanghai Masters, но на этом всё. За следующие без малого 2 года он не выиграл ничего, кроме Премьер-лиги, и то только спустя сезон. Неважные выступления, сопровождавшиеся разговорами об уходе и недовольством в адрес руководства тура, были очень нехорошим знаком, к тому же Ронни был уже не так молод. Казалось, что на этот раз всё действительно идёт к окончательному закату карьеры великого игрока. Но в сезоне 2011/2012 О'Салливан смог сделать очередной качественный рывок — он переступил через себя и обратился к спортивному психологу Стиву Питерсу. Тот в свою очередь помог ему научиться держать себя в руках, найти мотивацию и сохранить жажду побед. Итог этого сотрудничества всем известен — за следующие три года Ронни победил в двух чемпионатах мира подряд, причём защитил свой титул после годичного перерыва от снукера и дошёл до финала в третий раз в сезоне 2013/2014. Кроме того, его признали игроком года по окончании обоих полностью сыгранных им сезонов 2011/2012 и 2013/2014. В следующие три сезона он несколько сбавил в эффективности, при этом продолжая участвовать в очень ограниченном количестве турниров, но всё ещё временами показывал отличную игру и добивался побед на престижных турнирах, среди которых чемпионат Великобритании, а также рекордные 6-й и 7-й титулы Мастерс. Что, наверно, для Ронни особенно важно: в этот период он нашёл для себя либо открыл заново массу альтернатив вне снукерного стола — семья, бег, свои шоу и книги, съёмки в различных проектах, правильное питание. Он перестал принадлежать одному лишь снукеру, и это придало ему дополнительные силы и смысл.

Когда же ко всему тому, что у него уже есть, в сезоне 2017/2018 Ронни О'Салливан добавил ещё и новую методику прицеливания, разработанную знаменитым тренером Стивом Фини, то и вовсе смог вернуться сначала на 2-ю, а годом позднее и на 1-ю строчку мирового рейтинга, проведя при этом на треть меньше турниров, чем все остальные — и всё это в 43 года! По словам Ронни, с новой методикой он стал собраннее, а его игра более сбалансированной и всесторонне развитой. Используя новый подход, он за первый же сезон выиграл 5 рейтинговых турниров, повторив таким образом рекорд Стивена Хендри, Дина Джуньху и Марка Селби. А в следующем выиграл еще 5, из которых 3 рейтинговых, включая рекордный 7-й чемпионат Великобритании, и 2 престижных нерейтинговых, сыграв при этом в 7-ми финалах за 11 турниров этого сезона.

Неизвестно, будет ли очередной виток в развитии этого уже и так легендарного снукериста, но кое-что понятно давно: это уже не тот игрок, которому в своё время предрекали величие, множество побед и рекордов. Этот Ронни О'Салливан совсем другой, что он и сам признаёт и что, вероятно, его вполне устраивает. Но даже такой, как часто многозначительно говорят в снукерном мире, “Ронни — это Ронни”.

Послесловие

Ронни О'Салливан — самый популярный снукерист современности, о котором известно, пожалуй, больше, чем о ком-либо ещё в мире этой замечательной игры. У нас есть огромное количество информации практически обо всех сторонах его жизни, включая внутренние переживания. Его болельщиков, ненавистников и просто нейтральных любителей снукера очень сложно удивить чем-то новым, но в данной статье мы всё же постарались это сделать. Даже если всего один или два факта были для вас в новинку — это уже успех. Представленная информация всё же в большей степени повторяет то, что было опубликовано в различных источниках ранее, но с несколько другими акцентами и большим количеством деталей. Оценивайте увиденное и прочитанное, делитесь своим мнением.

Автор: Elion

Email: mysnooker10@gmail.com

Приложения

Приложение 1. Таблицы серийности игроков.

Стивен Хендри

Сезон	100	CP	F/100	FP	Высший брейк	F/70	70/F	F/50	50/F	P
1985/1986	2	16	113,5	27	141	13,35	7,5%	5,40	18,5%	E
1986/1987	10	6	29,40	4	136	8,17	12,2%	3,77	26,5%	F
1987/1988	13	2	33,54	4	128	7,43	13,5%	3,68	27,2%	F
1988/1989	14	3	39,07	13	141	7,93	12,6%	3,22	31,1%	D-
1989/1990	40	1	18,68	1	141	5,53	18,1%	2,84	35,2%	C
1990/1991	43	1	16,79	1	142	5,55	18,0%	2,61	38,3%	C
1991/1992	53	1	14,17	1	147	5,52	18,1%	2,74	36,5%	B-
1992/1993	43	1	12,42	1	144	4,45	22,5%	2,50	40,0%	B+
1993/1994	37	1	14,78	1	142	4,97	20,1%	2,38	42,0%	B+
1994/1995	48	1	11,77	1	147	3,84	26,0%	2,40	41,7%	U
1995/1996	51	1	10,69	1	147	3,98	25,1%	2,31	43,3%	U
1996/1997	48	1	12,83	1	147	4,56	21,9%	2,59	38,6%	A-
1997/1998	24	3	18,17	4	147	5,13	19,5%	2,66	37,6%	B-
1998/1999	33	1	15,61	1	137	4,9	20,4%	2,68	37,3%	C+
1999/2000	46	1	10,30	1	147(2)	4,89	20,4%	2,68	37,3%	A-
2000/2001	27	3	17,81	5	147	5,06	19,8%	2,59	38,6%	B
2001/2002	42	2	9,71	1	141	4,29	23,3%	2,39	41,8%	A+
2002/2003	37	1	8,51	1	144	4,50	22,2%	2,39	41,8%	A+
2003/2004	26	3	13,46	4	135	4,17	24,0%	2,41	41,5%	A-
2004/2005	31	2	10,68	3	141	4,24	23,6%	2,69	37,2%	A-
2005/2006	19	3	13,84	4	142	5,98	16,7%	3,09	32,4%	C
2006/2007	14	11	18,36	18	133	6,76	14,8%	3,43	29,2%	D-
2007/2008	15	16	18,33	16	140	8,09	12,4%	3,48	28,7%	D-
2008/2009	14	16	19,43	19	147	6,33	15,8%	3,32	30,1%	D
2009/2010	15	12	14,53	9	132	5,59	17,9%	2,95	33,9%	C-
2010/2011	8	51	29,88	50	147	6,64	15,1%	3,68	27,2%	D
2011/2012	19	22	18,42	20	147	6,25	16,0%	3,27	30,6%	D+

Джон Хиггинс

Сезон	100	CP	F/100	FP	Высший брейк	F/70	70/F	F/50	50/F	P
1992/1993	13	10	40,23	14	136					F
1993/1994	8	14	37,13	17	145					E
1994/1995	21	4	23,05	5	144					E
1995/1996	21	5	24,48	8	144	5,59	17,9%	2,86	35,0%	C-
1996/1997	15	5	29	9	140	7,25	13,8%	3,43	29,2%	E
1997/1998	31	1	18,23	5	143	5,28	18,9%	2,74	36,5%	C+
1998/1999	31	2	17,23	2	142	5,56	18,0%	2,86	35,0%	C
1999/2000	43	2	11,98	3	147(2)	4,81	20,8%	2,49	40,2%	A
2000/2001	30	2	14,2	2	141	5,26	19,0%	2,61	38,3%	B-
2001/2002	34	3	12,79	3	145	4,89	20,4%	2,59	38,6%	B
2002/2003	26	3	13,42	3	140	5,21	19,2%	2,73	36,6%	B-
2003/2004	20	5	14,05	5	147(2)	4,53	22,1%	2,75	36,4%	A-
2004/2005	20	6	10,55	2	147	5,28	18,9%	2,64	37,9%	B
2005/2006	17	4	14,65	6	145	6,38	15,7%	2,59	38,6%	C+
2006/2007	21	4	12,81	5	135	4,80	20,8%	2,83	35,3%	C+
2007/2008	16	14	15,56	11	128	5,41	18,5%	2,83	35,3%	C
2008/2009	42	1	12,74	6	141	4,82	20,7%	2,55	39,2%	B
2009/2010	20	6	18,5	13	138	4,63	21,6%	2,55	39,2%	B
2010/2011	37	4	12,57	4	143	4,39	22,8%	2,63	38,0%	B
2011/2012	24	12	17,67	18	142	6,33	15,8%	2,97	33,7%	D+
2012/2013	25	12	16,88	12	147(2)	5,55	18,0%	2,69	37,2%	B-
2013/2014	31	9	17,29	10	139	5,70	17,5%	2,90	34,5%	C-
2014/2015	25	10	16,56	11	137	6,00	16,7%	2,90	34,5%	C-
2015/2016	40	4	11,65	6	138	5,12	19,5%	2,68	37,3%	B-
2016/2017	50	4	12,8	9	147	4,96	20,2%	2,70	37,0%	B
2017/2018	57	3	11,02	7	146	4,55	22,0%	2,35	42,6%	A
2018/2019	32	13	15,53	24	147	5,99	16,7%	2,98	33,6%	C

Нил Робертсон

Сезон	100	CP	F/100	FP	Высший брейк	F/70	70/F	F/50	50/F	P
2000/2001	1	136	174	107	119					F
2001/2002	3	55	41,67	46	139					F
2003/2004	16	8	20,5	18	135					F
2004/2005	16	8	20,06	13	126					D-
2005/2006	9	17	24,33	23	123	6,44	15,5%	3,84	26,0%	E
2006/2007	11	16	19,36	20	141	5,61	17,8%	3,28	30,5%	D+
2007/2008	20	9	14,05	6	142	6,11	16,4%	3,56	28,1%	D+
2008/2009	16	14	20,69	23	129	5,91	16,9%	3,21	31,2%	D
2009/2010	41	1	10,27	2	147	5,01	20,0%	2,99	33,4%	B
2010/2011	23	12	14,57	9	137	5,15	19,4%	3,05	32,8%	C
2011/2012	54	2	11,39	4	143	4,69	21,3%	2,62	38,2%	B+
2012/2013	45	4	12,84	5	143	4,22	23,7%	2,71	36,9%	B+
2013/2014	103	1	7,33	1	147	3,97	25,2%	2,50	40,0%	U+
2014/2015	60	2	8,83	2	145	4,08	24,5%	2,31	43,3%	И
2015/2016	33	6	9,58	2	147	4,27	23,4%	2,61	38,3%	A
2016/2017	46	5	10	4	143	4,07	24,6%	2,25	44,4%	U-
2017/2018	56	4	7,73	2	143	3,70	27,0%	2,23	44,8%	S
2018/2019	84	1	8,19	3	147	3,84	26,0%	2,24	44,6%	S

Джадд Трамп

Сезон	100	CP	F/100	FP	Высший брейк	F/70	70/F	F/50	50/F	P
2005/2006	6	27	23,33	19	127					F
2006/2007	16	8	16,13	13	142					D
2007/2008	8	28	23,38	26	126	7,19	13,9%	3,07	32,6%	D-
2008/2009	21	7	15,52	11	138	4,94	20,2%	2,79	35,8%	C
2009/2010	24	4	12,42	4	139					D
2010/2011	36	5	14,53	8	144					D+
2011/2012	45	5	12,73	5	141	5,12	19,5%	2,52	39,7%	B
2012/2013	61	1	10,67	3	143	4,86	20,6%	2,67	37,5%	B
2013/2014	50	4	11,84	4	147	4,63	21,6%	2,67	37,5%	A-
2014/2015	82	1	9,1	3	147	4,34	23,0%	2,30	43,5%	U-
2015/2016	40	3	11,48	5	140	4,59	21,8%	2,54	39,4%	A-
2016/2017	70	1	8,14	1	147	4,06	24,6%	2,30	43,5%	U+
2017/2018	74	2	8,08	3	143	3,93	25,4%	2,25	44,4%	S
2018/2019	83	2	8,14	2	147	4,05	24,7%	2,31	43,3%	U+

Дин Джуньху

Сезон	100	CP	F/100	FP	Высший брейк	F/70	70/F	F/50	50/F	P
2003/2004	17	6	15,53	8	137					E
2004/2005	22	3	10,82	4	141					D
2005/2006	32	1	9,94	1	135	4,82	20,7%	2,97	33,7%	B-
2006/2007	22	3	12,09	4	147	4,59	21,8%	2,74	36,5%	B+
2007/2008	27	4	9,85	3	143	4,29	23,3%	2,71	36,9%	A
2008/2009	23	4	12,83	7	147	4,40	22,7%	2,61	38,3%	B+
2009/2010	29	3	10,03	1	137	4,04	24,8%	2,72	36,8%	B+
2010/2011	39	2	11,59	3	138	4,76	21,0%	2,63	38,0%	B
2011/2012	30	7	14	7	147(2)	4,62	21,6%	2,75	36,4%	A-
2012/2013	57	2	9,32	2	147	4,02	24,9%	2,45	40,8%	U-
2013/2014	62	2	10,23	3	146	3,82	26,2%	2,26	44,2%	U+
2014/2015	23	11	13,96	7	136	5,53	18,1%	2,87	34,8%	C
2015/2016	32	7	11,91	7	147	3,93	25,4%	2,37	42,2%	U-
2016/2017	36	11	11,72	6	142	4,44	22,5%	2,36	42,4%	A
2017/2018	25	18	13,64	18	138	4,67	21,4%	2,49	40,2%	B
2018/2019	26	20	14,81	21	139 ()	5,42	18,5%	3,03	33,0%	C

Марк Селби

Сезон	100	CP	F/100	FP	Высший брейк	F/70	70/F	F/50	50/F	P
1999/2000	2	61	78,5	56	128					F
2000/2001										F
2001/2002	4	52	91	89	127					F
2002/2003	7	26	37,29	42	134					F
2003/2004	1	131	96	101	122					F
2004/2005	3	68	60,33	63	138					F
2005/2006	7	22	22,71	18	138					F
2006/2007	31	2	9,74	2	139	5,49	18,2%	3,43	29,2%	C
2007/2008	27	5	14,22	7	141					D+
2008/2009	41	2	8,8	2	145	3,68	27,2%	2,58	38,8%	U+
2009/2010	22	5	13,55	6	147	5,52	18,1%	2,98	33,6%	C
2010/2011	55	1	11,58	2	142	4,72	21,2%	2,83	35,3%	B
2011/2012	54	1	11,3	3	145	4,55	22,0%	2,69	37,2%	B+
2012/2013	37	5	15,89	9	144	5,30	18,9%	2,79	35,8%	C
2013/2014	49	5	15,61	8	147	5,71	17,5%	2,83	35,3%	C
2014/2015	33	7	12,79	5	145	5,41	18,5%	2,57	38,9%	B
2015/2016	47	1	12,7	8	141	4,98	20,0%	2,40	41,7%	B+
2016/2017	56	2	11,73	7	143	4,16	24,0%	2,34	42,7%	A+
2017/2018	44	8	11,27	8	143	4,59	21,8%	2,54	39,4%	A-
2018/2019	63	3	8,37	4	147	4,15	24,1%	2,35	42,6%	U+

Шон Мёрфи

Сезон	100	CP	F/100	FP	Высший брейк	F/70	70/F	F/50	50/F	P
1998/1999	2	78	104	73	111					F
1999/2000	3	42	23,67	12	133					F
2000/2001	12	9	16,25	4	135					E
2001/2002	13	11	22	13	147					D-
2002/2003	8	20	27,13	20	138					F
2003/2004	7	37	28,43	40	138					F
2004/2005	21	5	13,19	7	144					D
2005/2006	17	5	14,82	7	139	5,48	18,2%	3,07	32,6%	C
2006/2007	17	6	15,29	11	135	5,53	18,1%	3,13	31,9%	D
2007/2008	24	7	17,67	14	144					C
2008/2009	17	11	18,06	16	137	5,9	16,9%	3,13	31,9%	D
2009/2010	19	7	13,47	5	134	5,33	18,8%	2,91	34,4%	C
2010/2011	36	6	18,11	17	140	5,22	19,2%	2,83	35,3%	C
2011/2012	34	6	16,03	12	143	5,14	19,5%	2,77	36,1%	C
2012/2013	33	8	16,55	11	145	4,96	20,2%	2,92	34,2%	C
2013/2014	41	7	15,15	7	147(2)	4,60	21,7%	2,55	39,2%	A-
2014/2015	52	3	10,73	4	147	4,10	24,4%	2,25	44,4%	U
2015/2016	25	13	15,08	12	136	3,89	25,7%	2,60	38,5%	B+
2016/2017	37	9	13,49	10	147	4,58	21,8%	2,63	38,0%	B+
2017/2018	39	10	13,67	19	138	4,77	21,0%	2,65	37,8%	B-
2018/2019	28	16	10,46	7	141	5,05	19,8%	2,90	34,5%	B

Марко Фу

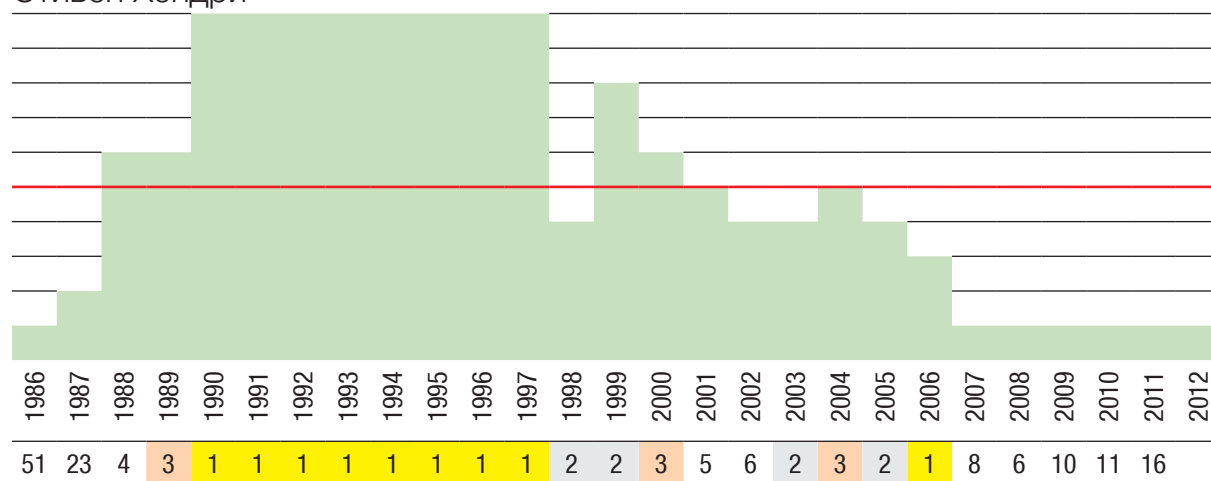
Сезон	100	CP	F/100	FP	Высший брейк	F/70	70/F	F/50	50/F	P
1998/1999	13	8	25,38	11	141					E
1999/2000	23	6	17,39	5	143					D-
2000/2001	9	17	19,44	6	147	6,48	15,4%	3,57	28,0%	D
2001/2002	5	34	31	28	132	11,07	9,0%	3,88	25,8%	F
2002/2003	20	5	14,35	5	139	7,36	13,6%	3,63	27,5%	D-
2003/2004	11	14	18,82	13	140	6,47	15,5%	2,96	33,8%	D+
2004/2005	7	22	22,71	20	133	8,83	11,3%	3,79	26,4%	F
2005/2006	10	12	17,7	9	135	9,32	10,7%	4,12	24,3%	E
2006/2007	8	25	18	17	142	8,00	12,5%	3,89	25,7%	D-
2007/2008	30	2	9,83	2	139	4,40	22,7%	2,95	33,9%	B
2008/2009	18	9	11,17	3	142	4,79	20,9%	2,87	34,8%	B
2009/2010	17	8	15,18	10	144	5,06	19,8%	3,23	31,0%	C
2010/2011	31	9	15,71	12	138	5,53	18,1%	3,04	32,9%	D+
2011/2012	18	24	14,11	8	147	6,35	15,7%	3,06	32,7%	C
2012/2013	46	3	11,61	4	142	5,45	18,3%	2,87	34,8%	B-
2013/2014	47	6	12,02	5	138	4,28	23,4%	2,59	38,6%	B+
2014/2015	34	6	13,88	6	147	5,83	17,2%	2,97	33,7%	C
2015/2016	41	2	10,02	3	147	4,24	23,6%	2,40	41,7%	A+
2016/2017	44	6	9,84	3	143	4,12	24,3%	2,42	41,3%	A+
2017/2018	19	24	9,63	4	136	4,26	23,5%	2,51	39,8%	A
2018/2019	21	25	10,76	9	144	3,90	25,6%	2,51	39,8%	A

Марк Аллен

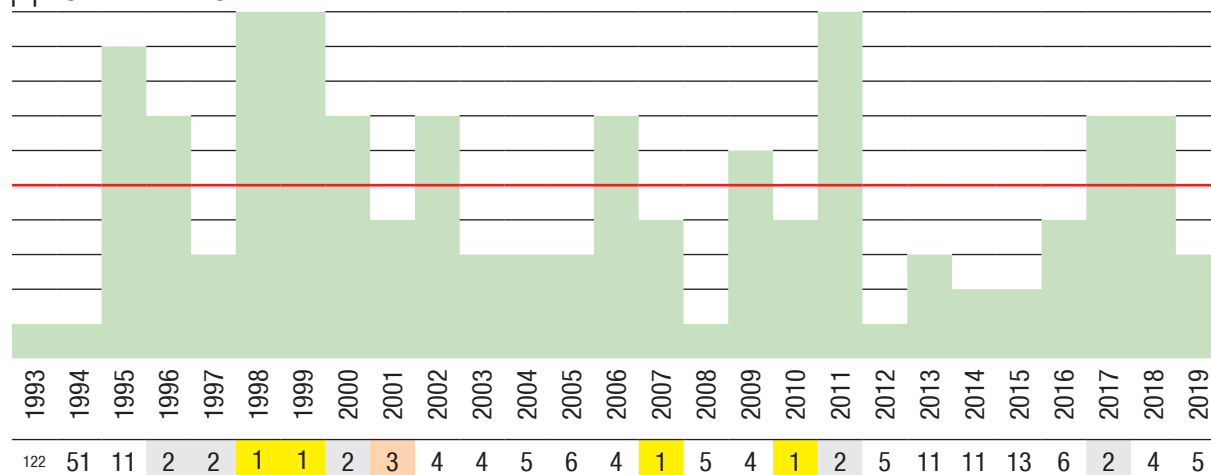
Сезон	100	CP	F/100	FP	Высший брейк	F/70	70/F	F/50	50/F	P
2005/2006	10	13	25,2	26	139					D-
2006/2007	13	14	21,23	26	138					E
2007/2008	17	13	19,53	18	146					D+
2008/2009	22	5	13,14	8	132	5,90	16,9%	3,07	32,6%	C-
2009/2010	16	10	20,5	18	146	6,19	16,2%	2,78	36,0%	C-
2010/2011	26	11	17,15	14	141	5,58	17,9%	2,88	34,7%	C
2011/2012	45	4	10,78	2	144	4,25	23,5%	2,38	42,0%	A
2012/2013	30	9	14,07	7	138	5,41	18,5%	2,54	39,4%	B-
2013/2014	33	8	12,58	6	139	4,88	20,5%	2,41	41,5%	B
2014/2015	25	9	16,08	9	139	5,43	18,4%	2,93	34,1%	C-
2015/2016	36	5	11,28	4	142	5,34	18,7%	2,72	36,8%	B
2016/2017	36	10	10,69	5	147	4,64	21,6%	2,69	37,2%	A-
2017/2018	50	6	10,66	6	145	4,13	24,2%	2,56	39,1%	A
2018/2019	45	6	10,2	6	146	3,79	26,4%	2,39	41,8%	U-

Приложение 2. Диаграммы карьеры игроков.

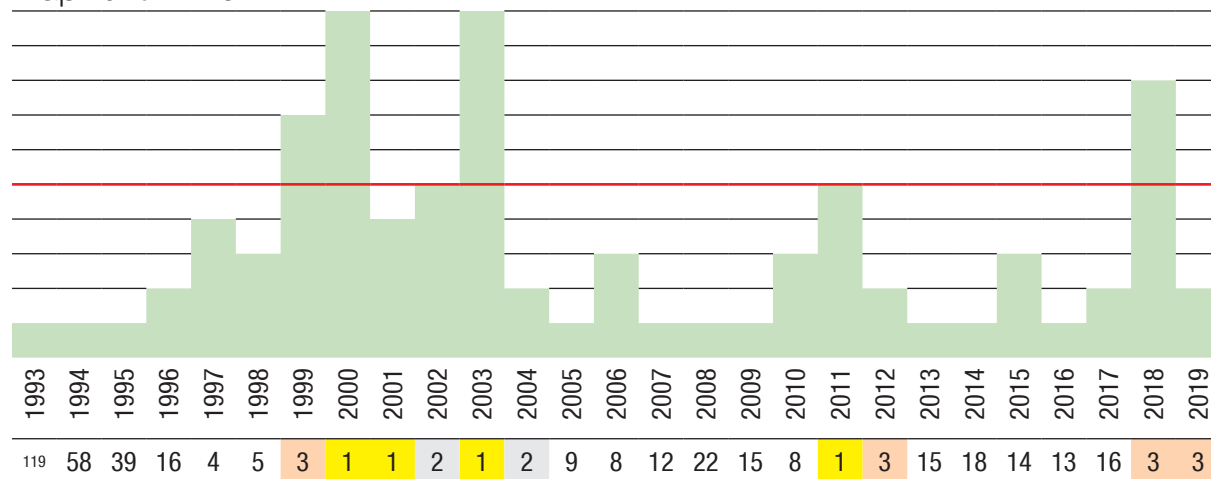
Стивен Хендри



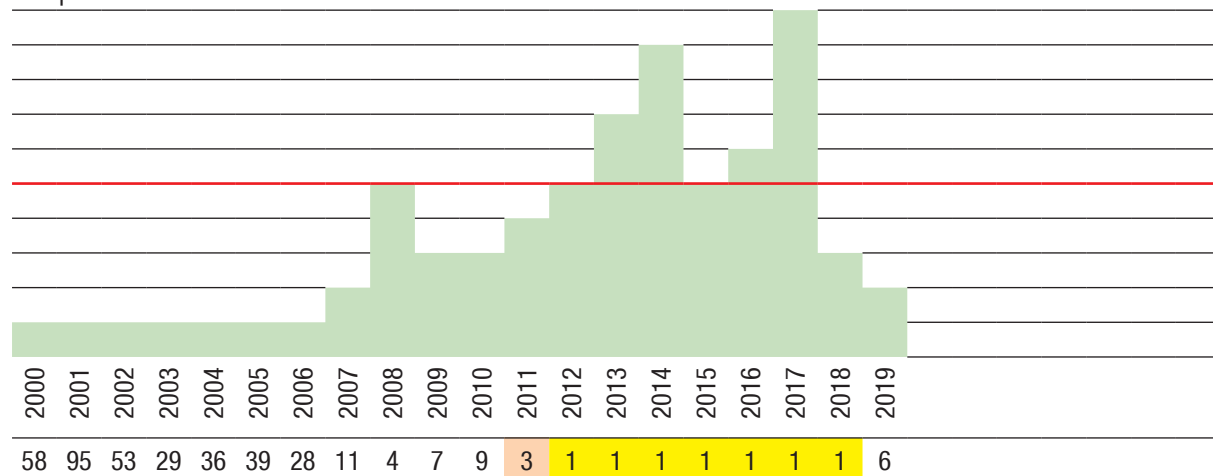
Джон Хиггинс



Марк Уильямс



Марк Селби



Джэдд Трамп

